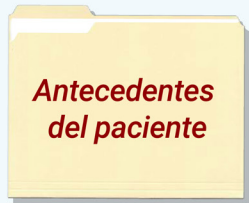


¿CÓMO SE DIAGNOSTICA EL CÁNCER DE PULMÓN?


DIAGNÓSTICO NO INVASIVO

CLÍNICO

Para saber si tiene **CÁNCER DE PULMÓN**, visite a un **MÉDICO** para que realice el **DIAGNÓSTICO**. El médico le preguntará sobre sus **ANTECEDENTES** y le realizará una **EXPLORACIÓN FÍSICA**.



ANTECEDENTES

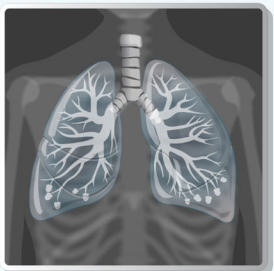


EXPLORACIÓN FÍSICA


Si su médico **ENCUENTRA ALGO EXTRAÑO**, puede que le dé un **DIAGNÓSTICO TEMPRANO** (antes de sentir los síntomas).

DIAGNÓSTICO POR IMAGEN

El diagnóstico por **IMAGEN** se usa para **INVESTIGAR** si un hallazgo **EXTRAÑO** puede ser cáncer, o para determinar cuánto se ha **PROPAGADO**.



RADIOGRAFÍA DE TÓRAX

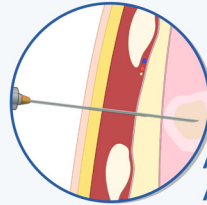


TC, TEP o RM

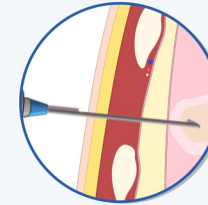
PRUEBAS INVASIVAS

BIOPSIAS

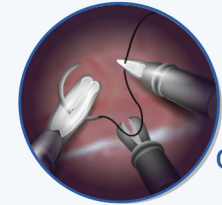
Se puede **EXTRAER** y **EXAMINAR** una pequeña muestra de **TEJIDO PULMONAR** para determinar si se trata de **CÁNCER**. A esto se le conoce como **BIOPSIA DE PULMÓN**.



ASPIRACIÓN CON AGUJA FINA



CON AGUJA GRUESA




QUIRÚRGICA

DIAGNÓSTICO POR IMAGEN

Se introduce un **TUBO FINO Y FLEXIBLE**, llamado **BRONCOSCOPIO**, en las **VÍAS RESPIRATORIAS** a través de la **TRÁQUEA**.



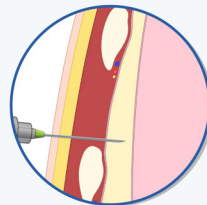
BRONCOSCOPÍA ECOGRAFÍA



ENDOBONQUIAL

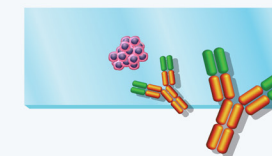
OTRAS

Se **EXTRAE LÍQUIDO** de alrededor de los **PULMONES**.



TORACOCENTESIS

PRUEBAS DE MARCADORES TUMORALES BIOLÓGICOS utilizan el **TEJIDO** extraído en una **BIOPSIA DE PULMÓN**.



PRUEBAS DE MARCADORES BIOLÓGICOS



Para más información sobre el cáncer de pulmón, visite:

UstedYCancerDePulmon.com

